





RETOUR DES ÉQUIPEMENTS DE MASKATEL

1. Placer vos équipements et accessoires dans une boîte
2. Imprimer une étiquette de retour destinée à Maskatel au <https://www.canadapost.ca/cpotools/apps/prse/label?policyId=PR223556&LOCALE=fr>
 - a. Inscrire le **numéro d'autorisation** de retour : **MSK2017**
 - b. Cliquer sur le *bouton poursuivre*
 - c. Inscrire votre **numéro de compte Maskatel** et entrer **vos coordonnées**
 - d. Cliquer sur le *bouton poursuivre*
 - e. Cliquer sur le *bouton obtenir étiquette*
 - f. Cliquer sur le *bouton imprimer étiquette*
3. Appliquer l'étiquette sur votre boîte
4. Déposer votre boîte au point de dépôt Postes Canada le plus près de chez vous (dépanneur, pharmacie, bureau de poste, etc.)

EXEMPLE D'ÉTIQUETTE PRÉ-AFFRANCHIE

		
Expedited Parcel™ Colis accélérés^{MC}		
Tracking Number	3488 2684 0538 4919	Número de repérage
A ¹ GROUPE MASKATEL LP		
CUT HERE / DÉCOUPER ICI		 Return Retour 
		Expedited Parcel™ Colis accélérés^{MC}
TO / À		
GROUPE MASKATEL LP 970, BOUL. CASAVANT OUEST, C.P. 93017 SAINT-HYACINTHE QC J2S 0H4		
J2S 0H4		SIGNATURE
		
TRACKING NUMBER	3488 2684 0538 4919	N° DE REPÉRAGE
Sender warrants that this item does not contain non-mailable matter. L'expéditeur garantit que cet envoi ne contient pas d'objet inadmissible.		
EST/0EE V1704.1.189 SPEC 3696 V2	P/F: 3488268	
PIN / NIP: 3488 2684 0538 4919		
Account No. N° de compte		

A barcode should be printed on the label because Delivery Confirmation is selected. If no bar code is visible, please contact the help desk at 1-800-277-4799 for assistance.
Un code à barres devrait être imprimé sur l'étiquette lorsque la confirmation de livraison est choisie. Si le code à barres n'apparaît pas, veuillez communiquer avec le service d'assistance au 1-800-277-4799.